

За підтримки



МУЗЕЙ
ГРОШЕЙ




Проект USAID
«ІНВЕСТИЦІЇ ДЛЯ СТІЙКОСТІ БІЗНЕСУ»

Заходи в межах відзначення Дня гривні

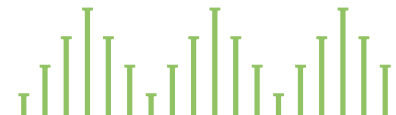
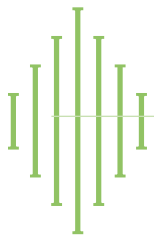
03.09 – 27.09
2024

ГРИВНЯ –
НАШ СИМВОЛ!

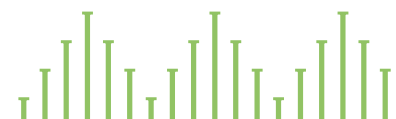

ДЕНЬ ГРИВНІ



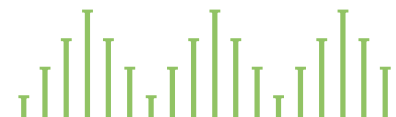
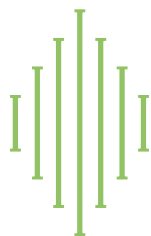
Дата	Час	Назва	Про що?	Для кого?
I тиждень 03 – 06 вересня				
03.09	10:00-11:00	Гривня та Шаг крізь час	<p>Екскурсія</p> <p>Під час екскурсії учасники дізнаються про зародження традиції використання гривні та шага в грошовому обігу України, закріплення гривні та шага в обігу Української Народної Республіки на законодавчому рівні та введення гривні в грошовий обіг унаслідок проведення грошової реформи 1996 року. Також відвідувачі отримають відповіді на такі запитання:</p> <ul style="list-style-type: none"> ▪ Чому для утвердження незалежності важливо було ввести власну грошову одиницю – гривню? ▪ Хто створив дизайн і де надрукували перші банкноти гривні? ▪ Чому Національний банк України пропонував для розмінної монети назву "шаг", але Верховна Рада України затвердила назву "копійка"? ▪ Як проходила грошова реформа з обміну українського карбованця на нашу гривню? <p>Екскурсія відбудеться в Музеї грошей Національного банку України за адресою: м. Київ, вул. Інститутська, 9.</p> <p>З собою потрібно мати документи, що посвідчують особу</p>	Учні старших класів, студенти, викладачі
	12.00-13.00	Життєвий цикл гривні	<p>Екскурсія</p> <p>Під час екскурсії учасники дізнаються про захоплюючий процес виготовлення національної грошової одиниці: від сировини, яку використовують для виготовлення банкнотного паперу, до вже готових банкнот, які потрапляють до гаманців українців.</p> <p>Також відвідувачі отримають відповіді на такі запитання:</p> <ul style="list-style-type: none"> ▪ З якої сировини виготовляється банкнотний папір? ▪ Який середній показник перебування в обігу банкнот гривні різних номіналів? ▪ У чому полягає складність розроблення дизайну банкнот гривні? <p>Екскурсія відбудеться в Музеї грошей Національного банку України за адресою: м. Київ, вул. Інститутська, 9.</p> <p>З собою потрібно мати документи, що посвідчують особу</p>	Учні старших класів, студенти, викладачі



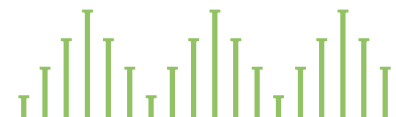
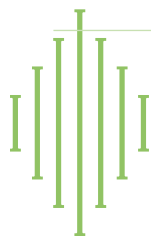
Дата	Час	Назва	Про що?	Для кого?
	16.00-17.00	Гривня та Шаг крізь час	<p>Екскурсія</p> <p>Під час екскурсії учасники дізнаються про зародження традиції використання гривні та шага в грошовому обігу України, закріплення гривні та шага в обігу Української Народної Республіки на законодавчому рівні та введення гривні в грошовий обіг унаслідок проведення грошової реформи 1996 року. Також відвідувачі отримають відповіді на такі запитання:</p> <ul style="list-style-type: none"> ▪ Чому для утвердження незалежності важливо було ввести власну грошову одиницю – гривню? ▪ Хто створив дизайн і де надрукували перші банкноти гривні? ▪ Чому Національний банк України пропонував для розмінної монети назву "шаг", але Верховна Рада України затвердила назву "копійка"? ▪ Як проходила грошова реформа з обміну українського карбованця на нашу гривню? <p>Екскурсія відбудеться в Музеї грошей Національного банку України за адресою: м. Київ, вул. Інститутська, 9.</p> <p>З собою потрібно мати документи, що посвідчують особу</p>	Учні старших класів, студенти, викладачі
04.09	10.00-10.45	Майстер-клас "Банкнота в 10 кроків"	<p>Майстер-клас з виготовлення власної банкноти.</p> <p>Для заняття прохання завчасно підготувати:</p> <ul style="list-style-type: none"> ▪ 1 аркуш білого паперу формату А4; ▪ 2 аркуші картону формату А4; ▪ кольоровий папір; ▪ ножиці; ▪ кольорові олівці, фломастери або фарби; ▪ клей; ▪ фольгу; ▪ роздруковану постать героя невеликого формату, який зображуватиметься на банкноті (можна буде намалювати самостійно) 	Учні початкової та середньої школи



Дата	Час	Назва	Про що?	Для кого?
	12:00-13:00	Гривня та Шаг крізь час	<p>Віртуальна екскурсія</p> <p>Під час віртуальної екскурсії учасники дізнаються про зародження традиції використання гривні та шаг в грошовому обігу України, закріплення гривні та шага в обігу Української Народної Республіки та введення гривні в грошовий обіг унаслідок проведення грошової реформи 1996 року. Також відвідувачі отримають відповіді на такі запитання:</p> <ul style="list-style-type: none"> ▪ Чому для утвердження незалежності важливо було ввести власну грошову одиницю – гривню? ▪ Хто створив дизайн і де надрукували перші банкноти гривні? ▪ Чому Національний банк України пропонував для розмінної монети назву "шаг", але Верховна Рада України затвердила назву "копійка"? ▪ Як проходила грошова реформа з обміну українського карбованця на нашу гривню? <p>Віртуальна екскурсія відбудеться з використанням платформи Zoom</p>	Учні старших класів, студенти, викладачі
	16:00-17:00	Історія створення гривні та введення її в грошовий обіг (1991 – 1996)	<p>Екскурсія</p> <p>Під час екскурсії відвідувачі дізнаються про особливості створення національної грошової одиниці – гривні, а також отримають відповіді на такі запитання:</p> <ul style="list-style-type: none"> ▪ Як розробляли дизайн банкнот гривні? ▪ Ким і де були надруковані перші банкноти гривні? ▪ Чому гривню ввели в грошовий обіг у 1996 році? ▪ Як створили повний цикл з виробництва національного валюти України? <p>Екскурсія відбудеться в Музеї грошей Національного банку України за адресою: м. Київ, вул. Інститутська, 9.</p> <p>З собою потрібно мати документи, що посвідчують особу</p>	Учні старших класів, студенти, викладачі

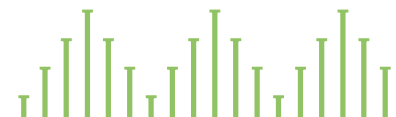


Дата	Час	Назва	Про що?	Для кого?
05.09	10.00-11.00	Гривня та Шаг крізь час	<p>Екскурсія</p> <p>Під час екскурсії учасники дізнаються про зародження традиції використання гривні та шага в грошовому обігу України, закріплення гривні та шага в обігу Української Народної Республіки на законодавчому рівні та введення гривні в грошовий обіг унаслідок проведення грошової реформи 1996 року. Також відвідувачі отримають відповіді на такі запитання:</p> <ul style="list-style-type: none"> ▪ Чому для утвердження незалежності важливо було ввести власну грошову одиницю – гривню? ▪ Хто створив дизайн і де надрукували перші банкноти гривні? ▪ Чому Національний банк України пропонував для розмінної монети назву "шаг", але Верховна Рада України затвердила назву "копійка"? ▪ Як проходила грошова реформа з обміну українського карбованця на нашу гривню? <p>Екскурсія відбудеться в Музеї грошей Національного банку України за адресою: м. Київ, вул. Інститутська, 9.</p> <p>З собою потрібно мати документи, що посвідчують особу</p>	Учні старших класів, студенти, викладачі
	12.00-13.00	Життєвий цикл гривні	<p>Екскурсія</p> <p>Під час екскурсії учасники дізнаються про захоплюючий процес виготовлення національної грошової одиниці: від сировини, яку використовують для виготовлення банкнотного паперу, до вже готових банкнот, які потрапляють до гаманців українців.</p> <p>Також відвідувачі отримають відповіді на такі запитання:</p> <ul style="list-style-type: none"> ▪ З якої сировини виготовляється банкнотний папір? ▪ Який середній показник перебування в обігу банкнот гривні різних номіналів? ▪ У чому полягає складність розроблення дизайну банкнот гривні? <p>Екскурсія відбудеться в Музеї грошей Національного банку України за адресою: м. Київ, вул. Інститутська, 9.</p> <p>З собою потрібно мати документи, що посвідчують особу</p>	Учні старших класів, студенти, викладачі

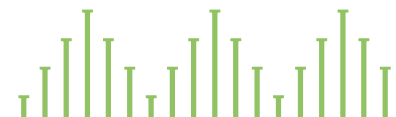
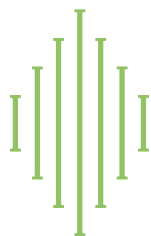


Дата	Час	Назва	Про що?	Для кого?
	16.00-17.00	Гривня та Шаг кризь час	<p>Екскурсія</p> <p>Під час екскурсії учасники дізнаються про зародження традиції використання гривні та шага в грошовому обігу України, закріплення гривні та шага в обігу Української Народної Республіки на законодавчому рівні та введення гривні в грошовий обіг унаслідок проведення грошової реформи 1996 року. Також відвідувачі отримають відповіді на такі запитання:</p> <ul style="list-style-type: none"> ▪ Чому для утвердження незалежності важливо було ввести власну грошову одиницю – гривню? ▪ Хто створив дизайн і де надрукували перші банкноти гривні? ▪ Чому Національний банк України пропонував для розмінної монети назву "шаг", але Верховна Рада України затвердила назву "копійка"? ▪ Як проходила грошова реформа з обміну українського карбованця на нашу гривню? <p>Екскурсія відбудеться в Музеї грошей Національного банку України за адресою: м. Київ, вул. Інститутська, 9.</p> <p>З собою потрібно мати документи, що посвідчують особу</p>	Учні старших класів, студенти, викладачі
06.09	10.00-11.00	Гривня та ШАГ кризь час	<p>Екскурсія</p> <p>Під час екскурсії учасники дізнаються про зародження традиції використання гривні та шага в грошовому обігу України, закріплення гривні та шага в обігу Української Народної Республіки на законодавчому рівні та введення гривні в грошовий обіг унаслідок проведення грошової реформи 1996 року. Також відвідувачі отримають відповіді на такі запитання:</p> <ul style="list-style-type: none"> ▪ Чому для утвердження незалежності важливо було ввести власну грошову одиницю – гривню? ▪ Хто створив дизайн і де надрукували перші банкноти гривні? ▪ Чому Національний банк України пропонував для розмінної монети назву "шаг", але Верховна Рада України затвердила назву "копійка"? ▪ Як проходила грошова реформа з обміну українського карбованця на нашу гривню? <p>Екскурсія відбудеться в Музеї грошей Національного банку України за адресою: м. Київ, вул. Інститутська, 9.</p> <p>З собою потрібно мати документи, що посвідчують особу</p>	Учні старших класів, студенти, викладачі

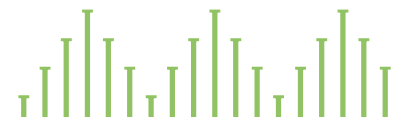

Дата	Час	Назва	Про що?	Для кого?
	12:00-13:00	Гривня та Шаг кризь час	<p>Віртуальна екскурсія</p> <p>Під час віртуальної екскурсії учасники дізнаються про зародження традиції використання гривні та шаг в грошовому обігу України, закріплення гривні та шага в обігу Української Народної Республіки та введення гривні в грошовий обіг унаслідок проведення грошової реформи 1996 року. Також відвідувачі отримають відповіді на такі запитання:</p> <ul style="list-style-type: none"> ▪ Чому для утвердження незалежності важливо було ввести власну грошову одиницю – гривню? ▪ Хто створив дизайн і де надрукували перші банкноти гривні? ▪ Чому Національний банк України пропонував для розмінної монети назву "шаг", але Верховна Рада України затвердила назву "копійка"? ▪ Як проходила грошова реформа з обміну українського карбованця на нашу гривню? <p>Віртуальна екскурсія відбудеться з використанням платформи Zoom</p>	Учні старших класів, студенти, викладачі
	16:00-18:00	Таємниці гривні вулицями Києва	<p>Пішохідна екскурсія в супроводі гіда</p> <p>Під час екскурсії учасники дізнаються, де зароджувалася власна грошова одиниця гривня в бурхливі часи Української революції 1917–1921 років, де приймалися рішення щодо її дизайну та введення в обіг, де відбувався друк перших українських кредитових білетів, а також, де жив та працював видатний український художник-графік, творець української гривні – Георгій Нарбут.</p> <p>Маршрут екскурсії вулицями Києва становить близько 2,5 км. Початок маршруту за адресою: вул. Андріївський узвіз, 23 (біля сходинок Андріївської церкви).</p> <p>З собою потрібно мати пенсійне посвідчення</p>	Люди старшого віку



Дата	Час	Назва	Про що?	Для кого?
II тиждень 09 – 13 вересня				
09.09	12:00-13:00	Гривня та Шаг крізь час	<p>Віртуальна екскурсія</p> <p>Під час віртуальної екскурсії учасники дізнаються про зародження традиції використання гривні та шаг в грошовому обігу України, закріплення гривні та шага в обігу Української Народної Республіки та введення гривні в грошовий обіг унаслідок проведення грошової реформи 1996 року. Також відвідувачі отримають відповіді на такі запитання:</p> <ul style="list-style-type: none"> ▪ Чому для утвердження незалежності важливо було ввести власну грошову одиницю – гривню? ▪ Хто створив дизайн і де надрукували перші банкноти гривні? ▪ Чому Національний банк України пропонував для розмінної монети назву "шаг", але Верховна Рада України затвердила назву "копійка"? ▪ Як проходила грошова реформа з обміну українського карбованця на нашу гривню? <p>Віртуальна екскурсія відбудеться з використанням платформи Zoom</p>	Учні старших класів, студенти, викладачі
	16:00-18:00	Таємниці гривні вулицями Києва	<p>Пішохідна екскурсія в супроводі гіда</p> <p>Під час екскурсії учасники дізнаються, де зароджувалася власна грошова одиниця гривня в бурхливі часи Української революції 1917–1921 років, де приймалися рішення щодо її дизайну та введення в обіг, де відбувався друк перших українських кредитових білетів, а також, де жив та працював видатний український художник-графік, творець української гривні – Георгій Нарбут.</p> <p>Маршрут екскурсії вулицями Києва становить близько 2,5 км. Початок маршруту за адресою: вул. Андріївський узвіз, 23 (біля сходинок Андріївської церкви).</p> <p>З собою потрібно мати студентське посвідчення</p>	Студенти



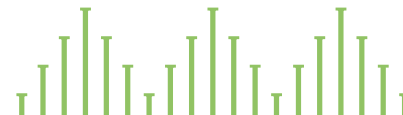

Дата	Час	Назва	Про що?	Для кого?
10.09	10.00-11.00	Гривня та Шаг крізь час	<p>Екскурсія</p> <p>Під час екскурсії учасники дізнаються про зародження традиції використання гривні та шага в грошовому обігу України, закріплення гривні та шага в обігу Української Народної Республіки на законодавчому рівні та введення гривні в грошовий обіг унаслідок проведення грошової реформи 1996 року. Також відвідувачі отримають відповіді на такі запитання:</p> <ul style="list-style-type: none"> ▪ Чому для утвердження незалежності важливо було ввести власну грошову одиницю – гривню? ▪ Хто створив дизайн і де надрукували перші банкноти гривні? ▪ Чому Національний банк України пропонував для розмінної монети назву "шаг", але Верховна Рада України затвердила назву "копійка"? ▪ Як проходила грошова реформа з обміну українського карбованця на нашу гривню? <p>Екскурсія відбудеться в Музеї грошей Національного банку України за адресою: м. Київ, вул. Інститутська, 9.</p> <p>З собою потрібно мати документи, що посвідчують особу</p>	Учні старших класів, студенти, викладачі
	12.00-13.00	Життєвий цикл гривні	<p>Екскурсія</p> <p>Під час екскурсії учасники дізнаються про захоплюючий процес виготовлення національної грошової одиниці: від сировини, яку використовують для виготовлення банкнотного паперу, до вже готових банкнот, які потрапляють до гаманців українців.</p> <p>Також відвідувачі отримають відповіді на такі запитання:</p> <ul style="list-style-type: none"> ▪ З якої сировини виготовляється банкнотний папір? ▪ Який середній показник перебування в обігу банкнот гривні різних номіналів? ▪ У чому полягає складність розроблення дизайну банкнот гривні? <p>Екскурсія відбудеться в Музеї грошей Національного банку України за адресою: м. Київ, вул. Інститутська, 9.</p> <p>З собою потрібно мати документи, що посвідчують особу</p>	Учні старших класів, студенти, викладачі



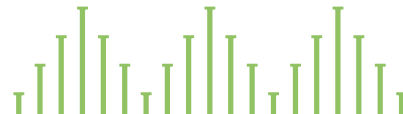

Дата	Час	Назва	Про що?	Для кого?
11.09	10:00-10:45	Майстер-клас "Гаманець"	<p>Майстер-клас з виготовлення гаманця в техніці оригамі</p> <p>Для заняття прохання завчасно підготувати:</p> <ul style="list-style-type: none"> ▪ 1 лист паперу формату А4; ▪ лінійку; ▪ олівець; ▪ ножиці; ▪ кольорові олівці, фломастери або фарби 	Учні початкової та середньої школи
	12:00-13:00	Гривня та Шаг крізь час	<p>Віртуальна екскурсія</p> <p>Під час віртуальної екскурсії учасники дізнаються про зародження традиції використання гривні та шаг в грошовому обігу України, закріплення гривні та шага в обігу Української Народної Республіки та введення гривні в грошовий обіг унаслідок проведення грошової реформи 1996 року. Також відвідувачі отримають відповіді на такі запитання:</p> <ul style="list-style-type: none"> ▪ Чому для утвердження незалежності важливо було ввести власну грошову одиницю – гривню? ▪ Хто створив дизайн і де надрукували перші банкноти гривні? ▪ Чому Національний банк України пропонував для розмінної монети назву "шаг", але Верховна Рада України затвердила назву "копійка"? ▪ Як проходила грошова реформа з обміну українського карбованця на нашу гривню? <p>Віртуальна екскурсія відбудеться з використанням платформи Zoom</p>	Учні старших класів, студенти, викладачі



Дата	Час	Назва	Про що?	Для кого?
12.09	10.00-11.00	Гривня та Шаг крізь час	<p>Екскурсія</p> <p>Під час екскурсії учасники дізнаються про зародження традиції використання гривні та шага в грошовому обігу України, закріплення гривні та шага в обігу Української Народної Республіки на законодавчому рівні та введення гривні в грошовий обіг унаслідок проведення грошової реформи 1996 року. Також відвідувачі отримають відповіді на такі запитання:</p> <ul style="list-style-type: none"> ▪ Чому для утвердження незалежності важливо було ввести власну грошову одиницю – гривню? ▪ Хто створив дизайн і де надрукували перші банкноти гривні? ▪ Чому Національний банк України пропонував для розмінної монети назву "шаг", але Верховна Рада України затвердила назву "копійка"? ▪ Як проходила грошова реформа з обміну українського карбованця на нашу гривню? <p>Екскурсія відбудеться в Музеї грошей Національного банку України за адресою: м. Київ, вул. Інститутська, 9.</p> <p>З собою потрібно мати документи, що посвідчують особу</p>	Учні старших класів, студенти, викладачі
	12.00-13.00	Життєвий цикл гривні	<p>Екскурсія</p> <p>Під час екскурсії учасники дізнаються про захоплюючий процес виготовлення національної грошової одиниці: від сировини, яку використовують для виготовлення банкнотного паперу, до вже готових банкнот, які потрапляють до гаманців українців.</p> <p>Також відвідувачі отримають відповіді на такі запитання:</p> <ul style="list-style-type: none"> ▪ З якої сировини виготовляється банкнотний папір? ▪ Який середній показник перебування в обігу банкнот гривні різних номіналів? ▪ У чому полягає складність розроблення дизайну банкнот гривні? <p>Екскурсія відбудеться в Музеї грошей Національного банку України за адресою: м. Київ, вул. Інститутська, 9.</p> <p>З собою потрібно мати документи, що посвідчують особу</p>	Учні старших класів, студенти, викладачі



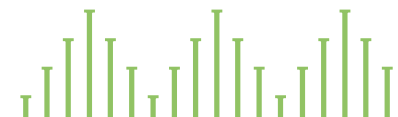

Дата	Час	Назва	Про що?	Для кого?
13.09	12:00-13:00	Гривня та Шаг крізь час	<p>Віртуальна екскурсія</p> <p>Під час віртуальної екскурсії учасники дізнаються про зародження традиції використання гривні та шаг в грошовому обігу України, закріплення гривні та шага в обігу Української Народної Республіки та введення гривні в грошовий обіг унаслідок проведення грошової реформи 1996 року. Також відвідувачі отримають відповіді на такі запитання:</p> <ul style="list-style-type: none"> ▪ Чому для утвердження незалежності важливо було ввести власну грошову одиницю – гривню? ▪ Хто створив дизайн і де надрукували перші банкноти гривні? ▪ Чому Національний банк України пропонував для розмінної монети назву "шаг", але Верховна Рада України затвердила назву "копійка"? ▪ Як проходила грошова реформа з обміну українського карбованця на нашу гривню? <p>Віртуальна екскурсія відбудеться з використанням платформи Zoom</p>	Учні старших класів, студенти, викладачі
	16:00-18:00	Таємниці гривні вулицями Києва	<p>Пішохідна екскурсія у супроводі гіда</p> <p>Під час екскурсії учасники дізнаються, де зароджувалася власна грошова одиниця гривня в бурхливі часи Української революції 1917–1921 років, де приймалися рішення щодо її дизайну та введення в обіг, де відбувався друк перших українських кредитових білетів, а також, де жив та працював видатний український художник-графік, творець української гривні – Георгій Нарбут.</p> <p>Маршрут екскурсії вулицями Києва становить близько 2,5 км. Початок маршруту за адресою: вул. Андріївський узвіз, 23 (біля сходинок Андріївської церкви).</p> <p>З собою потрібно мати пенсійне посвідчення</p>	Люди старшого віку



Дата	Час	Назва	Про що?	Для кого?
III тиждень 16 – 20 вересня				
16.09 – 18.09	10:00- 18:00	Money & Banking: гроші та банки в історії Європи	<p>Конференція</p> <p>Учасники конференція долучаться до наукових дискусій і публікацій результатів досліджень з актуальних питань щодо історії грошового обігу та банківництва в Європі.</p> <p>Формат конференції змішаний: онлайн та офлайн.</p> <p>Кількість учасників конференції в офлайн-форматі обмежена!</p>	Фахівці з нумізматики, історії грошового обігу та банківництва, економічної історії, археології, мистецтвознавчої експертизи та дизайну грошових знаків
19.09	10.00- 11.00	Гривня та Шаг крізь час	<p>Екскурсія</p> <p>Під час екскурсії учасники дізнаються про зародження традиції використання гривні та шага в грошовому обігу України, закріплення гривні та шага в обігу Української Народної Республіки на законодавчому рівні та введення гривні в грошовий обіг унаслідок проведення грошової реформи 1996 року. Також відвідувачі отримають відповіді на такі запитання:</p> <ul style="list-style-type: none"> ▪ Чому для утвердження незалежності важливо було ввести власну грошову одиницю – гривню? ▪ Хто створив дизайн і де надрукували перші банкноти гривні? ▪ Чому Національний банк України пропонував для розмінної монети назву "шаг", але Верховна Рада України затвердила назву "копійка"? ▪ Як проходила грошова реформа з обміну українського карбованця на нашу гривню? <p>Екскурсія відбудеться в Музеї грошей Національного банку України за адресою: м. Київ, вул. Інститутська, 9.</p> <p>З собою потрібно мати документи, що посвідчують особу</p>	Учні старших класів, студенти, викладачі



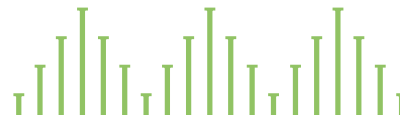

Дата	Час	Назва	Про що?	Для кого?
	12.00-13.00	Життєвий цикл гривні	<p>Екскурсія</p> <p>Під час екскурсії учасники дізнаються про захоплюючий процес виготовлення національної грошової одиниці: від сировини, яку використовують для виготовлення банкнотного паперу, до вже готових банкнот, які потрапляють до гаманців українців.</p> <p>Також відвідувачі отримують відповіді на такі запитання:</p> <ul style="list-style-type: none"> ▪ З якої сировини виготовляється банкнотний папір? ▪ Який середній показник перебування в обігу банкнот гривні різних номіналів? ▪ У чому полягає складність розроблення дизайну банкнот гривні? <p>Екскурсія відбудеться в Музеї грошей Національного банку України за адресою: м. Київ, вул. Інститутська, 9.</p> <p>З собою потрібно мати документи, що посвідчують особу</p>	Учні старших класів, студенти, викладачі
20.09	12:00-13:00	Гривня та Шаг крізь час	<p>Віртуальна екскурсія</p> <p>Під час віртуальної екскурсії учасники дізнаються про зародження традиції використання гривні та шаг в грошовому обігу України, закріплення гривні та шага в обігу Української Народної Республіки та введення гривні в грошовий обіг унаслідок проведення грошової реформи 1996 року. Також відвідувачі отримують відповіді на такі запитання:</p> <ul style="list-style-type: none"> ▪ Чому для утвердження незалежності важливо було ввести власну грошову одиницю – гривню? ▪ Хто створив дизайн і де надрукували перші банкноти гривні? ▪ Чому Національний банк України пропонував для розмінної монети назву "шаг", але Верховна Рада України затвердила назву "копійка"? ▪ Як проходила грошова реформа з обміну українського карбованця на нашу гривню? <p>Віртуальна екскурсія відбудеться з використанням платформи Zoom</p>	Учні старших класів, студенти, викладачі



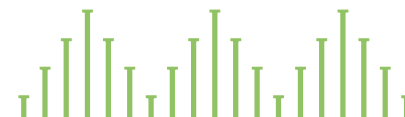

Дата	Час	Назва	Про що?	Для кого?
	16:00-18:00	Таємниці гривні вулицями Києва	<p>Пішохідна екскурсія в супроводі гіда</p> <p>Під час екскурсії учасники дізнаються, де зароджувалася власна грошова одиниця гривня в бурхливі часи Української революції 1917–1921 років, де приймалися рішення щодо її дизайну та введення в обіг, де відбувався друк перших українських кредитових білетів, а також, де жив та працював видатний український художник-графік, творець української гривні – Георгій Нарбут.</p> <p>Маршрут екскурсії вулицями Києва становить близько 2,5 км. Початок маршруту за адресою: вул. Андріївський узвіз, 23 (біля сходинок Андріївської церкви).</p> <p>З собою потрібно мати пенсійне посвідчення</p>	Люди старшого віку
IV тиждень 23 – 27 вересня				
23.09	12:00-13:00	Гривня та Шаг крізь час	<p>Віртуальна екскурсія</p> <p>Під час віртуальної екскурсії учасники дізнаються про зародження традиції використання гривні та шаг в грошовому обігу України, закріплення гривні та шага в обігу Української Народної Республіки та введення гривні в грошовий обіг унаслідок проведення грошової реформи 1996 року. Також відвідувачі отримають відповіді на такі запитання:</p> <ul style="list-style-type: none"> ▪ Чому для утвердження незалежності важливо було ввести власну грошову одиницю – гривню? ▪ Хто створив дизайн і де надрукували перші банкноти гривні? ▪ Чому Національний банк України пропонував для розмінної монети назву "шаг", але Верховна Рада України затвердила назву "копійка"? ▪ Як проходила грошова реформа з обміну українського карбованця на нашу гривню? <p>Віртуальна екскурсія відбудеться з використанням платформи Zoom</p>	Учні старших класів, студенти, викладачі



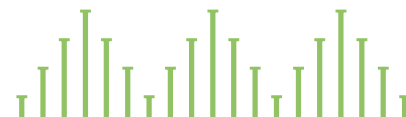

Дата	Час	Назва	Про що?	Для кого?
	16:00-18:00	Таємниці гривні вулицями Києва	<p>Пішохідна екскурсія в супроводі гіда</p> <p>Під час екскурсії учасники дізнаються, де зароджувалася власна грошова одиниця гривня в бурхливі часи Української революції 1917–1921 років, де приймалися рішення щодо її дизайну та введення в обіг, де відбувався друк перших українських кредитових білетів, а також, де жив та працював видатний український художник-графік, творець української гривні – Георгій Нарбут.</p> <p>Маршрут екскурсії вулицями Києва становить близько 2,5 км. Початок маршруту за адресою: вул. Андріївський узвіз, 23 (біля сходинок Андріївської церкви).</p> <p>З собою потрібно мати студентське посвідчення</p>	Студенти
24.09	10.00-11.00	Гривня та Шаг крізь час	<p>Екскурсія</p> <p>Під час екскурсії учасники дізнаються про зародження традиції використання гривні та шага в грошовому обігу України, закріплення гривні та шага в обігу Української Народної Республіки на законодавчому рівні та введення гривні в грошовий обіг унаслідок проведення грошової реформи 1996 року. Також відвідувачі отримають відповіді на такі запитання:</p> <ul style="list-style-type: none"> ▪ Чому для утвердження незалежності важливо було ввести власну грошову одиницю – гривню? ▪ Хто створив дизайн і де надрукували перші банкноти гривні? ▪ Чому Національний банк України пропонував для розмінної монети назву "шаг", але Верховна Рада України затвердила назву "копійка"? ▪ Як проходила грошова реформа з обміну українського карбованця на нашу гривню? <p>Екскурсія відбудеться в Музеї грошей Національного банку України за адресою: м. Київ, вул. Інститутська, 9.</p> <p>З собою потрібно мати документи, що посвідчують особу</p>	Учні старших класів, студенти, викладачі



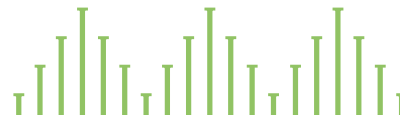

Дата	Час	Назва	Про що?	Для кого?
	12.00-13.00	Життєвий цикл гривні	<p>Екскурсія</p> <p>Під час екскурсії учасники дізнаються про захоплюючий процес виготовлення національної грошової одиниці: від сировини, яку використовують для виготовлення банкнотного паперу, до вже готових банкнот, які потрапляють до гаманців українців.</p> <p>Також відвідувачі отримують відповіді на такі запитання:</p> <ul style="list-style-type: none"> ▪ З якої сировини виготовляється банкнотний папір? ▪ Який середній показник перебування в обігу банкнот гривні різних номіналів? ▪ У чому полягає складність розроблення дизайну банкнот гривні? <p>Екскурсія відбудеться в Музеї грошей Національного банку України за адресою: м. Київ, вул. Інститутська, 9.</p> <p>З собою потрібно мати документи, що посвідчують особу</p>	Учні старших класів, студенти, викладачі
25.09	10:00-10:45	Майстер-клас із виготовлення свинки-скарбнички та монети власними руками	<p>Майстер-клас із виготовлення скарбнички та монети</p> <p>Для заняття прохання завчасно підготувати:</p> <ul style="list-style-type: none"> ▪ 1 пластикову пляшку такого розміру, якого буде скарбничка; ▪ кольоровий папір; ▪ кольоровий картон; ▪ клей або двосторонній скотч; ▪ фарбу та пензлик; ▪ ножиці; ▪ простий олівець; ▪ чорний фломастер ▪ кольоровий пластилін 	Учні початкової та середньої школи



Дата	Час	Назва	Про що?	Для кого?
	12:00-13:00	Гривня та Шаг крізь час	<p>Віртуальна екскурсія</p> <p>Під час віртуальної екскурсії учасники дізнаються про зародження традиції використання гривні та шага в грошовому обігу України, закріплення гривні та шага в обігу Української Народної Республіки та введення гривні в грошовий обіг унаслідок проведення грошової реформи 1996 року. Також відвідувачі отримають відповіді на такі запитання:</p> <ul style="list-style-type: none"> ▪ Чому для утвердження незалежності важливо було ввести власну грошову одиницю – гривню? ▪ Хто створив дизайн і де надрукували перші банкноти гривні? ▪ Чому Національний банк України пропонував для розмінної монети назву "шаг", але Верховна Рада України затвердила назву "копійка"? ▪ Як проходила грошова реформа з обміну українського карбованця на нашу гривню? <p>Віртуальна екскурсія відбудеться з використанням платформи Zoom</p>	Учні старших класів, студенти, викладачі
26.09	10.00-11.00	Гривня та Шаг крізь час	<p>Екскурсія</p> <p>Під час екскурсії учасники дізнаються про зародження традиції використання гривні та шага в грошовому обігу України, закріплення гривні та шага в обігу Української Народної Республіки на законодавчому рівні та введення гривні в грошовий обіг унаслідок проведення грошової реформи 1996 року. Також відвідувачі отримають відповіді на такі запитання:</p> <ul style="list-style-type: none"> ▪ Чому для утвердження незалежності важливо було ввести власну грошову одиницю – гривню? ▪ Хто створив дизайн і де надрукували перші банкноти гривні? ▪ Чому Національний банк України пропонував для розмінної монети назву "шаг", але Верховна Рада України затвердила назву "копійка"? ▪ Як проходила грошова реформа з обміну українського карбованця на нашу гривню? <p>Екскурсія відбудеться в Музеї грошей Національного банку України за адресою: м. Київ, вул. Інститутська, 9.</p> <p>З собою потрібно мати документи, що посвідчують особу</p>	Учні старших класів, студенти, викладачі



Дата	Час	Назва	Про що?	Для кого?
	12.00-13.00	Життєвий цикл гривні	<p>Екскурсія</p> <p>Під час екскурсії учасники дізнаються про захоплюючий процес виготовлення національної грошової одиниці: від сировини, яку використовують для виготовлення банкнотного паперу, до вже готових банкнот, які потрапляють до гаманців українців.</p> <p>Також відвідувачі отримують відповіді на такі запитання:</p> <ul style="list-style-type: none"> ▪ З якої сировини виготовляється банкнотний папір? ▪ Який середній показник перебування в обігу банкнот гривні різних номіналів? ▪ У чому полягає складність розроблення дизайну банкнот гривні? <p>Екскурсія відбудеться в Музеї грошей Національного банку України за адресою: м. Київ, вул. Інститутська, 9.</p> <p>З собою потрібно мати документи, що посвідчують особу</p>	Учні старших класів, студенти, викладачі
27.09	10.00-11.00	Гривня та Шаг крізь час	<p>Екскурсія</p> <p>Під час екскурсії учасники дізнаються про зародження традиції використання гривні та шага в грошовому обігу України, закріплення гривні та шага в обігу Української Народної Республіки на законодавчому рівні та введення гривні в грошовий обіг унаслідок проведення грошової реформи 1996 року. Також відвідувачі отримують відповіді на такі запитання:</p> <ul style="list-style-type: none"> ▪ Чому для утвердження незалежності важливо було ввести власну грошову одиницю – гривню? ▪ Хто створив дизайн і де надрукували перші банкноти гривні? ▪ Чому Національний банк України пропонував для розмінної монети назву "шаг", але Верховна Рада України затвердила назву "копійка"? ▪ Як проходила грошова реформа з обміну українського карбованця на нашу гривню? <p>Екскурсія відбудеться в Музеї грошей Національного банку України за адресою: м. Київ, вул. Інститутська, 9.</p> <p>З собою потрібно мати документи, що посвідчують особу</p>	Учні старших класів, студенти, викладачі



Дата	Час	Назва	Про що?	Для кого?
	12:00-13:00	Гривня та Шаг крізь час	<p>Віртуальна екскурсія</p> <p>Під час віртуальної екскурсії учасники дізнаються про зародження традиції використання гривні та шаг в грошовому обігу України, закріплення гривні та шага в обігу Української Народної Республіки та введення гривні в грошовий обіг унаслідок проведення грошової реформи 1996 року. Також відвідувачі отримають відповіді на такі запитання:</p> <ul style="list-style-type: none"> ▪ Чому для утвердження незалежності важливо було ввести власну грошову одиницю – гривню? ▪ Хто створив дизайн і де надрукували перші банкноти гривні? ▪ Чому Національний банк України пропонував для розмінної монети назву "шаг", але Верховна Рада України затвердила назву "копійка"? ▪ Як проходила грошова реформа з обміну українського карбованця на нашу гривню? <p>Віртуальна екскурсія відбудеться з використанням платформи Zoom</p>	Учні старших класів, студенти, викладачі

